

令和2(2020)年度
津波フラッグ及び緊急地震速報
に関するアンケート調査結果

I. 調査概要

1. 調査目的

本調査は、令和2年6月24日から各地の海水浴場等で順次運用が始まった、大津波警報、津波警報、津波注意報が発表された際にお知らせする際に用いられる「津波フラッグ」についての一般の認知度、理解度等を把握するとともに、緊急地震速報の認知度及び同速報を見聞きした際の行動等を把握することを目的とする。

2. 調査概要

1) 調査対象

全国に居住する20才～79才の男女

2) 調査方法

インターネット上のWEB画面に用意した質問に回答する方式(WEB調査)

3) 有効回収数

配付：2,000／有効回収：2,000 サンプル（回収率：100%）

性別、年齢、居住地の分布は、総務省統計局「統計でみる都道府県・市区町村のすがた（社会・人口統計体系）」2018年度調査に基づき、割付。回収数は次の通りである。

I. 調査概要

回収数	男性					女性					計
	20代	30代	40代	50代	60代~70代	20代	30代	40代	50代	60代~70代	
北海道	5	6	8	7	14	5	6	8	8	17	84
青森県	1	1	2	2	4	1	1	2	2	4	20
岩手県	1	1	2	2	4	1	1	2	2	4	20
宮城県	3	3	4	3	6	2	3	3	3	7	37
秋田県	1	1	1	1	3	1	1	1	1	3	14
山形県	1	1	2	1	3	1	1	1	2	3	16
福島県	2	2	3	3	5	1	2	2	3	6	29
茨城県	3	4	5	4	8	3	3	4	4	9	47
栃木県	2	3	3	3	5	2	2	3	3	6	32
群馬県	2	2	3	3	5	2	2	3	3	6	31
埼玉県	9	9	13	10	19	8	9	12	10	20	119
千葉県	7	8	11	9	16	6	8	10	8	18	101
東京都	19	21	25	20	29	19	21	24	19	32	229
神奈川県	11	12	16	14	22	10	11	15	13	23	147
新潟県	2	3	3	3	6	2	2	3	3	7	34
富山県	1	1	2	1	3	1	1	2	1	3	16
石川県	1	1	2	1	3	1	1	2	1	3	16
福井県	1	1	1	1	2	1	1	1	1	2	12
山梨県	1	1	1	1	2	1	1	1	1	2	12
長野県	2	2	3	3	6	2	2	3	3	6	32
岐阜県	2	2	3	3	5	2	2	3	3	6	31
静岡県	4	5	6	5	10	3	4	5	5	11	58
愛知県	9	10	13	10	18	8	9	12	10	19	118
三重県	2	2	3	2	5	2	2	3	2	5	28
滋賀県	2	2	2	2	3	1	2	2	2	4	22
京都府	3	3	4	3	7	3	3	4	3	8	41
大阪府	10	11	14	12	22	10	11	15	12	25	142
兵庫県	5	6	9	7	14	6	6	9	8	16	86
奈良県	1	1	2	2	4	1	1	2	2	4	20
和歌山県	1	1	1	1	3	1	1	1	1	3	14
鳥取県	1	1	1	1	2	0	1	1	1	2	11
島根県	1	1	1	1	2	1	1	1	1	2	12
岡山県	2	2	3	2	5	2	2	3	2	6	29
広島県	3	3	4	4	7	3	3	4	4	8	43
山口県	1	1	2	2	4	1	1	2	2	5	21
徳島県	1	1	1	1	2	1	1	1	1	2	12
香川県	1	1	1	1	3	1	1	1	1	3	14
愛媛県	1	1	2	2	4	1	1	2	2	4	20
高知県	1	1	1	1	2	1	1	1	1	2	12
福岡県	6	6	8	6	13	6	7	8	7	15	82
佐賀県	1	1	1	1	2	1	1	1	1	2	12
長崎県	1	1	2	2	4	1	1	2	2	4	20
熊本県	2	2	2	2	5	2	2	2	2	5	26
大分県	1	1	2	1	3	1	1	2	2	4	18
宮崎県	1	1	1	1	3	1	1	1	1	3	14
鹿児島県	1	2	2	2	5	1	2	2	2	5	24
沖縄県	2	2	2	2	3	2	2	2	2	3	22
合計	141	154	203	171	325	133	149	194	173	357	2000

◆地方予報区に該当する都道府県

地方予報区	都道府県									
北海道地方	北海道									
東北地方	青森県	岩手県	宮城県	秋田県	山形県	福島県				
関東甲信地方	茨城県	栃木県	群馬県	埼玉県	千葉県	東京都	神奈川県	山梨県	長野県	
東海地方	岐阜県	静岡県	愛知県	三重県						
北陸地方	新潟県	富山県	石川県	福井県						
近畿地方	滋賀県	京都府	大阪府	兵庫県	奈良県	和歌山県				
中国地方	鳥取県	島根県	岡山県	広島県						
四国地方	徳島県	香川県	愛媛県	高知県						
九州北部地方	山口県	福岡県	佐賀県	長崎県	熊本県	大分県				
九州南部・奄美地方	宮崎県	鹿児島県								
沖縄地方	沖縄県									

4) 実施期間

2021年1月5日（火）～1月18日（月）

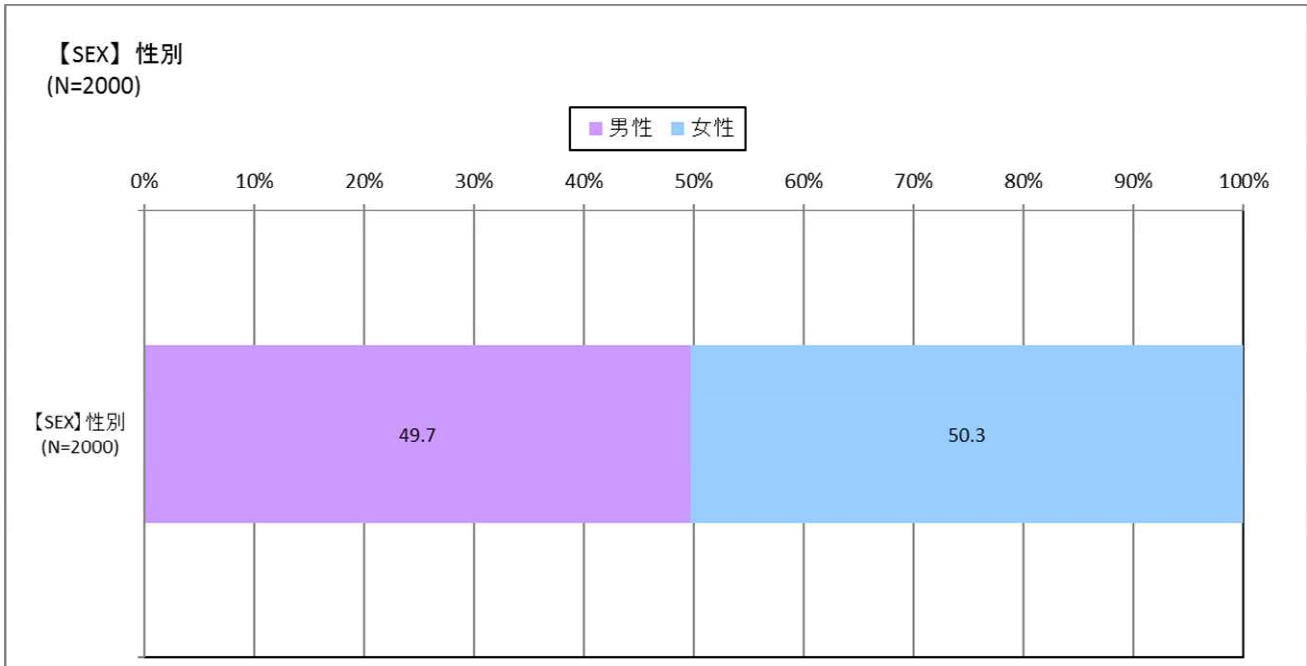
3. 集計について

- 図表中のNは回答者の数（母数）であり、回答比率（%）算出の基数を表している。
- 回答比率（%）は、小数点第2位を四捨五入して、小数点第1位までを表示している。このため、回答比率の合計が100%にならないことがある。
- 2つ以上の複数回答ができる設問では、回答比率の合計は原則として100%を超える。
- 調査数（n値）が30未満のものは、統計上、回答構成比の信頼性が低い点に留意する。

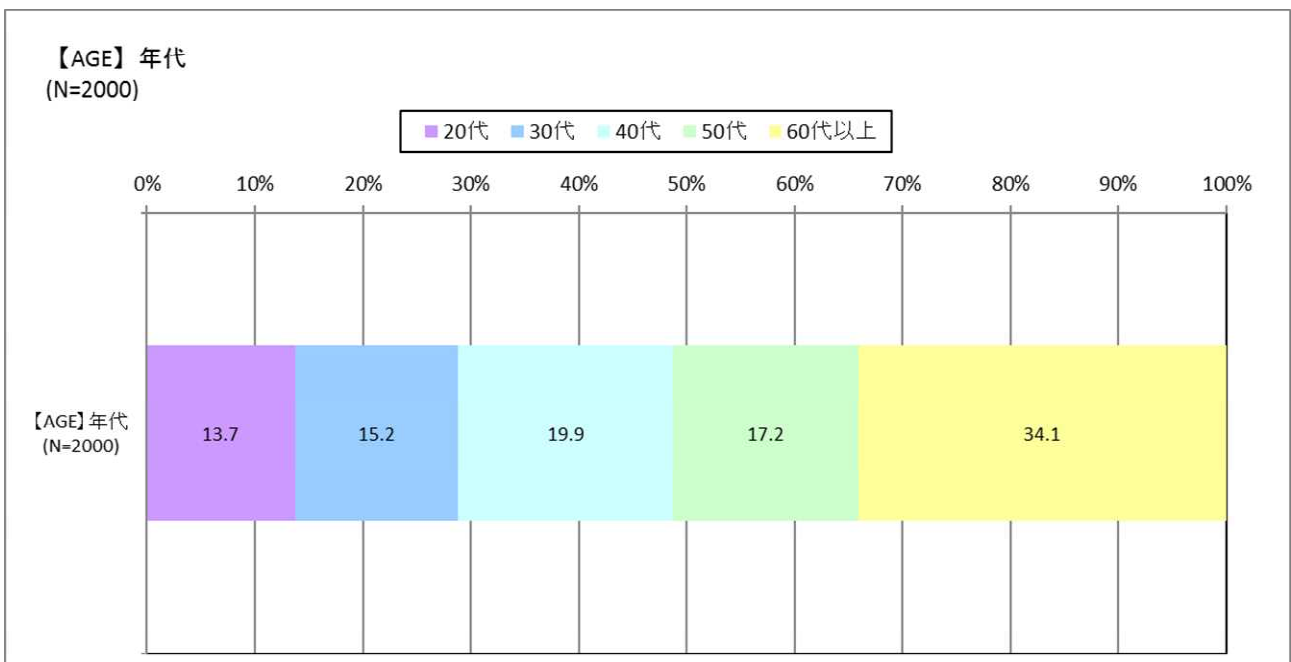
Ⅱ. アンケート調査結果

1. 対象者属性

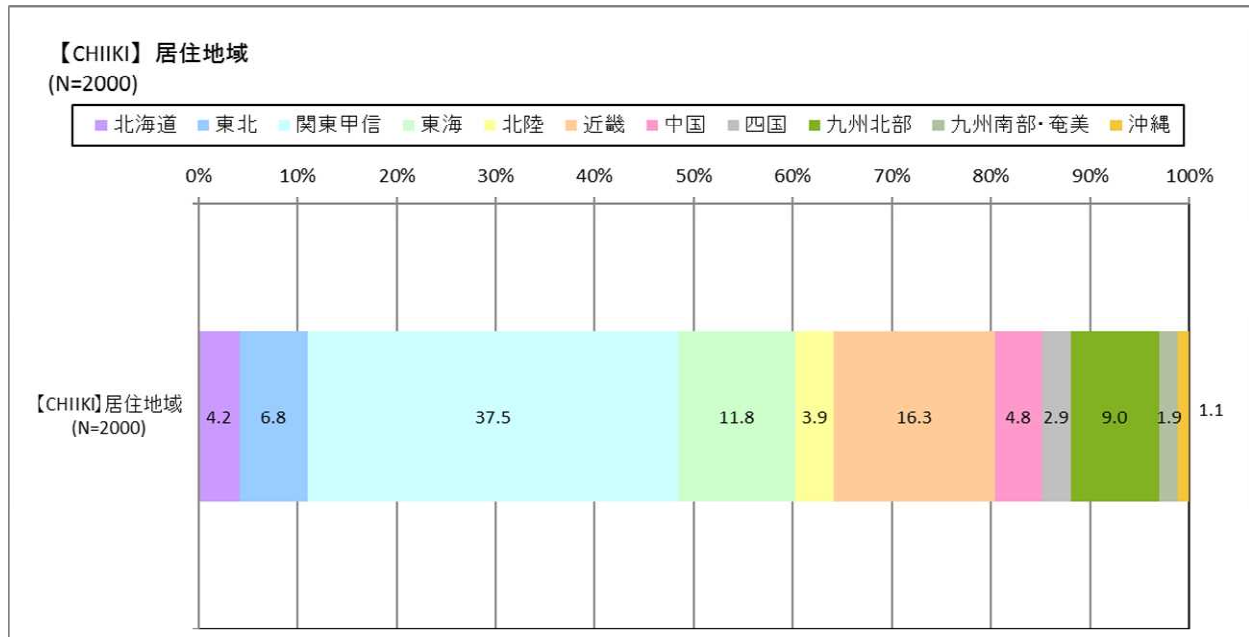
性



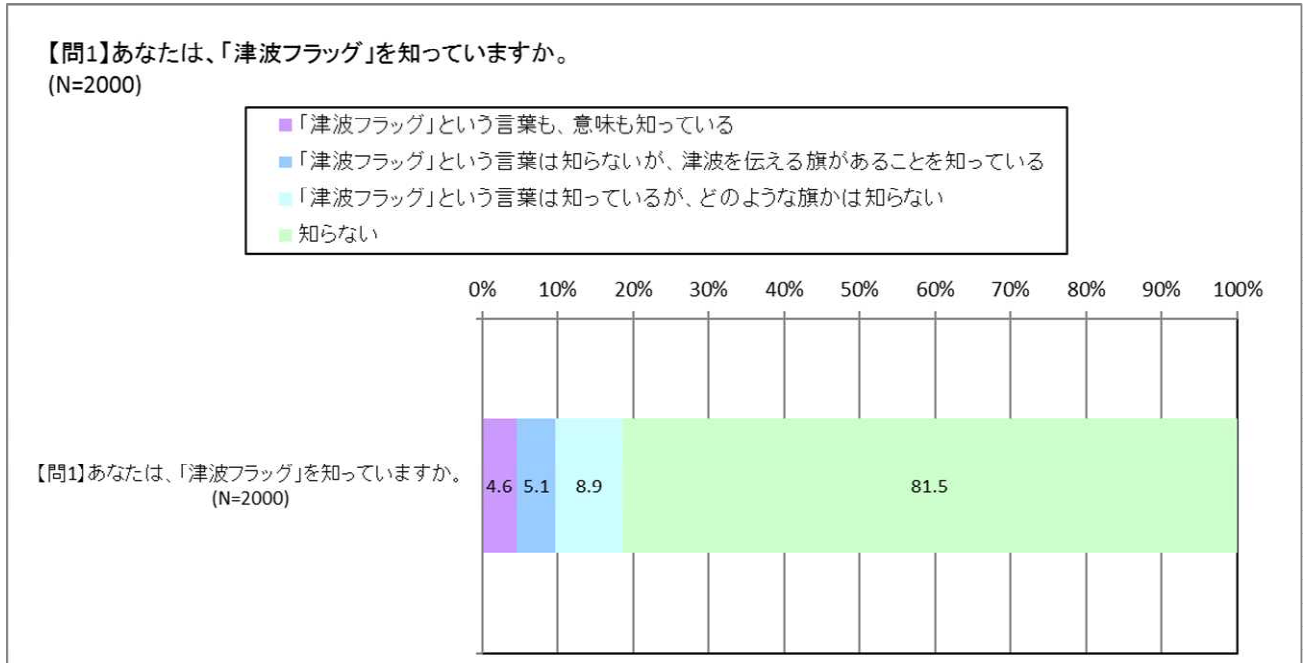
年代



居住地



問 1



<性別>

		全体	「津波フラッグ」という言葉も、意味も知っている	「津波フラッグ」という言葉は知らないが、津波を伝える旗があることを知っている	「津波フラッグ」という言葉は知っているが、どのような旗かは知らない	知らない
全体		(2000)	4.6	5.1	8.9	81.5
全体	男性	(994)	6.1	5.9	9.6	78.4
	女性	(1006)	3.1	4.3	8.2	84.5

<年代別>

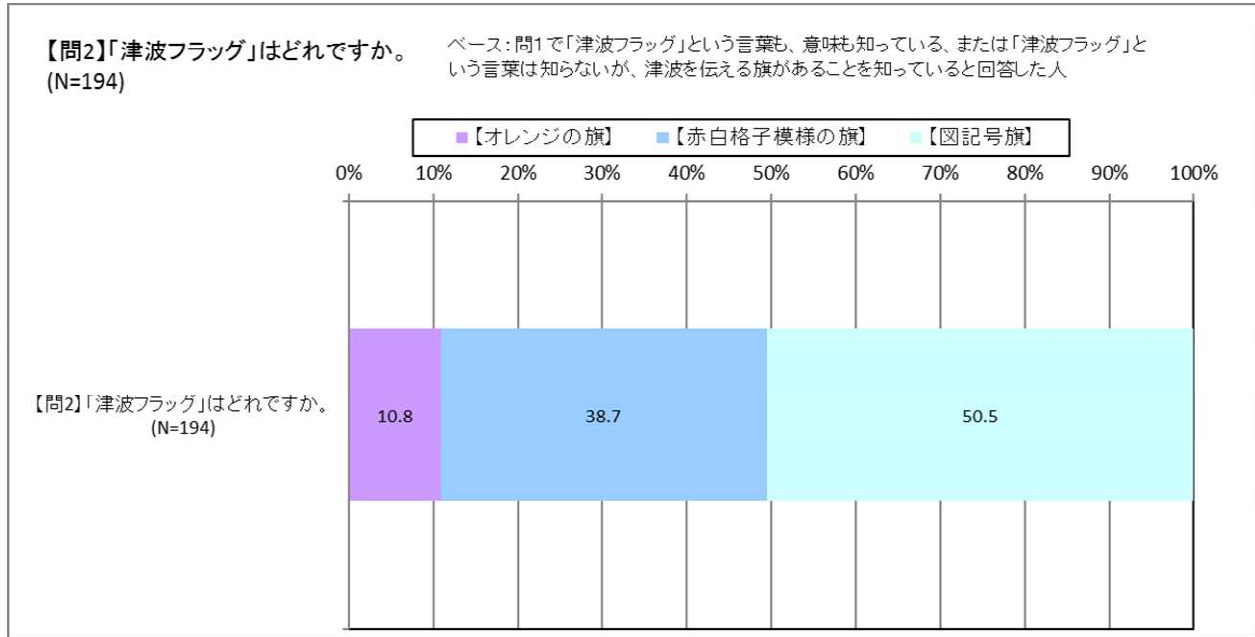
		全体	「津波フラッグ」という言葉も、意味も知っている	「津波フラッグ」という言葉は知らないが、津波を伝える旗があることを知っている	「津波フラッグ」という言葉は知っているが、どのような旗かは知らない	知らない
全体		(2000)	4.6	5.1	8.9	81.5
全体	20代	(274)	5.8	6.9	8.0	79.2
	30代	(303)	6.3	5.0	8.3	80.5
	40代	(397)	3.5	3.5	6.5	86.4
	50代	(344)	4.7	3.5	7.3	84.6
	60代以上	(682)	4.0	6.2	11.6	78.3

<居住地別>

* ■は全体+10ポイント以上、■は+5ポイント以上、■は-10ポイント以下、■は-5ポイント以下

		全体	「津波フラッグ」という言葉も、意味も知っている	「津波フラッグ」という言葉は知らないが、津波を伝える旗があることを知っている	「津波フラッグ」という言葉は知っているが、どのような旗かは知らない	知らない
全体		(2000)	4.6	5.1	8.9	81.5
全体	北海道	(84)	2.4	4.8	7.1	85.7
	東北	(136)	2.9	6.6	12.5	77.9
	関東甲信	(750)	5.9	5.5	7.9	80.8
	東海	(235)	5.5	7.2	9.4	77.9
	北陸	(78)	6.4	0.0	7.7	85.9
	近畿	(325)	3.1	4.9	10.2	81.8
	中国	(95)	3.2	3.2	10.5	83.2
	四国	(58)	6.9	1.7	6.9	84.5
	九州北部	(179)	3.4	3.4	9.5	83.8
	九州南部・奄美	(38)	0.0	10.5	5.3	84.2
	沖縄	(22)	4.5	4.5	4.5	86.4

問2



正解は「赤白格子模様の旗」。

<性別>

* ■は全体+10ポイント以上、■は+5ポイント以上、■は-10ポイント以下、■は-5ポイント以下

		全体	【オレンジの旗】	【赤白格子模様の旗】	【図記号旗】
全体		(194)	10.8	38.7	50.5
全体	男性	(120)	8.3	44.2	47.5
	女性	(74)	14.9	29.7	55.4

<年代別>

* ■は全体+10ポイント以上、■は+5ポイント以上、■は-10ポイント以下、■は-5ポイント以下

		全体	【オレンジの旗】	【赤白格子模様の旗】	【図記号旗】
全体		(194)	10.8	38.7	50.5
全体	20代	(35)	5.7	51.4	42.9
	30代	(34)	26.5	32.4	41.2
	40代	(28)	10.7	39.3	50.0
	50代	(28)	3.6	42.9	53.6
	60代以上	(69)	8.7	33.3	58.0

<居住地別>

* ■は全体+10ポイント以上、■は+5ポイント以上、■は-10ポイント以下、■は-5ポイント以下

		全体	【オレンジの旗】	【赤白格子模様の旗】	【図記号旗】
全体		(194)	10.8	38.7	50.5
全体	北海道	(6)	0.0	50.0	50.0
	東北	(13)	0.0	53.8	46.2
	関東甲信	(85)	14.1	36.5	49.4
	東海	(30)	10.0	43.3	46.7
	北陸	(5)	0.0	60.0	40.0
	近畿	(26)	3.8	30.8	65.4
	中国	(6)	50.0	50.0	0.0
	四国	(5)	0.0	20.0	80.0
	九州北部	(12)	8.3	33.3	58.3
	九州南部・奄美	(4)	25.0	25.0	50.0
	沖縄	(2)	0.0	50.0	50.0

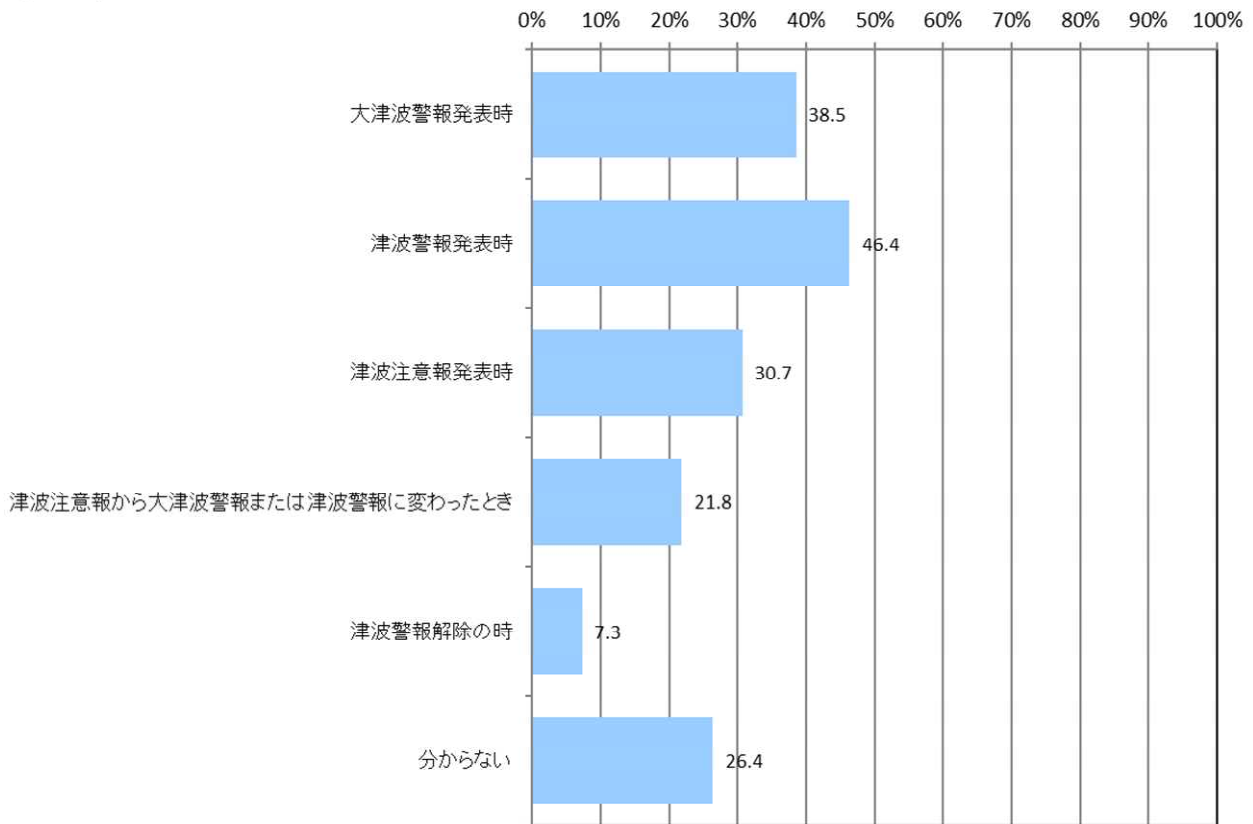
Ⅱ. アンケート調査結果

* ■は全体+10ポイント以上、■は+5ポイント以上、■は-10ポイント以下、■は-5ポイント以下

		全体	【オレンジの旗】	【赤白格子模様旗】	【図記号旗】
全体		(194)	10.8	38.7	50.5
す フ 問 か ラ 1 。 ッ グ あ ー な を た 知 は っ て ー い 津 ま 波	「津波フラッグ」という言葉も、意味も知っている	(92)	9.8	45.7	44.6
	「津波フラッグ」という言葉は知らないが、津波を伝える旗があることを知っている	(102)	11.8	32.4	55.9
	「津波フラッグ」という言葉は知っているが、どのような旗かは知らない	(0)	-	-	-
	知らない	(0)	-	-	-

問3

【問3】「津波フラッグ」はどのような時に用いられるか知っていますか。あてはまるものを全て選んでください。
 ベース：問1で「津波フラッグ」という言葉を知っている、または津波を伝える旗があることを知っていると回答した人
 (N=371)



正解は、「大津波警報発表時」、「津波警報発表時」、「津波注意報発表時」。

<性別>

* ■は全体+10ポイント以上、■は+5ポイント以上、■は-10ポイント以下、■は-5ポイント以下

		全体	大津波警報発表時	津波警報発表時	津波注意報発表時	津波注意報から大津波警報または津波警報に変わったとき	津波警報解除の時	分からない
全体		(371)	38.5	46.4	30.7	21.8	7.3	26.4
全体	男性	(215)	42.3	49.3	33.5	21.4	8.8	19.5
	女性	(156)	33.3	42.3	26.9	22.4	5.1	35.9

<年代別>

* ■は全体+10ポイント以上、■は+5ポイント以上、■は-10ポイント以下、■は-5ポイント以下

		全体	大津波 警報発 表時	津波警 報発表 時	津波注 意報発 表時	津波注 意報か ら大津 波警報 または 津波警 報に変 わった とき	津波警 報解除 の時	分から ない
全体		(371)	38.5	46.4	30.7	21.8	7.3	26.4
全 体	20代	(57)	38.6	54.4	26.3	24.6	10.5	22.8
	30代	(59)	30.5	39.0	32.2	23.7	8.5	30.5
	40代	(54)	42.6	38.9	31.5	22.2	11.1	29.6
	50代	(53)	43.4	39.6	20.8	22.6	5.7	30.2
	60代以上	(148)	38.5	51.4	35.1	19.6	4.7	23.6

<居住地別>

* ■は全体+10ポイント以上、■は+5ポイント以上、■は-10ポイント以下、■は-5ポイント以下

		全体	大津波 警報発 表時	津波警 報発表 時	津波注 意報発 表時	津波注 意報か ら大津 波警報 または 津波警 報に変 わった とき	津波警 報解除 の時	分から ない
全体		(371)	38.5	46.4	30.7	21.8	7.3	26.4
全 体	北海道	(12)	33.3	58.3	33.3	16.7	8.3	25.0
	東北	(30)	20.0	33.3	26.7	6.7	0.0	43.3
	関東甲信	(144)	42.4	46.5	29.2	25.0	9.0	27.1
	東海	(52)	46.2	51.9	38.5	25.0	5.8	21.2
	北陸	(11)	54.5	54.5	72.7	36.4	18.2	0.0
	近畿	(59)	33.9	35.6	25.4	16.9	6.8	32.2
	中国	(16)	25.0	50.0	25.0	18.8	18.8	31.3
	四国	(9)	33.3	55.6	11.1	0.0	0.0	33.3
	九州北部	(29)	37.9	58.6	31.0	20.7	3.4	17.2
	九州南部・奄美	(6)	66.7	66.7	33.3	50.0	0.0	0.0
沖縄	(3)	0.0	0.0	33.3	66.7	0.0	0.0	

II. アンケート調査結果

* ■は全体+10ポイント以上、■は+5ポイント以上、■は-10ポイント以下、■は-5ポイント以下

		全体	大津波 警報発 表時	津波警 報発表 時	津波注 意報発 表時	津波注 意報か ら大津 波警報 または 津波警 報に変 わった とき	津波警 報解除 の時	分から ない
全体		(194)	51.0	58.2	36.1	24.2	7.2	14.9
で問 す2 か。 「津 波フ ラッ グ」 はど れ	【オレンジの旗】	(21)	42.9	42.9	38.1	23.8	9.5	19.0
	【赤白格子模様の旗】	(75)	52.0	64.0	37.3	28.0	6.7	12.0
	【図記号旗】	(98)	52.0	57.1	34.7	21.4	7.1	16.3

* ■は全体+10ポイント以上、■は+5ポイント以上、■は-10ポイント以下、■は-5ポイント以下

		全体	大津波 警報発 表時	津波警 報発表 時	津波注 意報発 表時	津波注 意報か ら大津 波警報 または 津波警 報に変 わった とき	津波警 報解除 の時	分から ない
問1 あなたは、「津波フラッグ」を知っていますか。で、「津波フラッグ」という言葉も、意味も知っている」と回答した人								
全体		(92)	63.0	63.0	48.9	27.2	10.9	6.5
かグ問 。ー2 は「 ど津 れ波 でフ すラ ッ	【オレンジの旗】	(9)	77.8	55.6	44.4	11.1	11.1	11.1
	【赤白格子模様の旗】	(42)	57.1	73.8	47.6	31.0	4.8	7.1
	【図記号旗】	(41)	65.9	53.7	51.2	26.8	17.1	4.9

II. アンケート調査結果

* ■は全体+10ポイント以上、■は+5ポイント以上、■は-10ポイント以下、■は-5ポイント以下

		全体	大津波 警報発 表時	津波警 報発表 時	津波注 意報発 表時	津波注 意報か ら大津 波警報 または 津波警 報に変 わった とき	津波警 報解除 の時	分から ない
問1 あなたは、「津波フラッグ」を知っていますか。で、「津波フラッグ」という言葉は知らないが、津波を伝える旗があることを知っているとは回答した人								
全体		(102)	40.2	53.9	24.5	21.6	3.9	22.5
かグ問 。ー 2 は「 ど津 れ波 です フラ ッグ	【オレンジの旗】	(12)	16.7	33.3	33.3	33.3	8.3	25.0
	【赤白格子模様の旗】	(33)	45.5	51.5	24.2	24.2	9.1	18.2
	【図記号旗】	(57)	42.1	59.6	22.8	17.5	0.0	24.6

		全体	正解	不正解
全体		(371)	8.1	91.9
全 体	男性	(215)	10.7	89.3
	女性	(156)	4.5	95.5

		全体	正解	不正解
全体		(371)	8.1	91.9
全 体	20代	(57)	7.0	93.0
	30代	(59)	3.4	96.6
	40代	(54)	3.7	96.3
	50代	(53)	7.5	92.5
	60代以上	(148)	12.2	87.8

Ⅱ. アンケート調査結果

* ■ は全体+10ポイント以上、■ は+5ポイント以上、■ は-10ポイント以下、■ は-5ポイント以下

		全体	正解	不正解
全体		(371)	8.1	91.9
全 体	北海道	(12)	8.3	91.7
	東北	(30)	10.0	90.0
	関東甲信	(144)	6.9	93.1
	東海	(52)	11.5	88.5
	北陸	(11)	18.2	81.8
	近畿	(59)	6.8	93.2
	中国	(16)	6.3	93.8
	四国	(9)	11.1	88.9
	九州北部	(29)	3.4	96.6
	九州南部	(6)	16.7	83.3
	沖縄	(3)	0.0	100.0

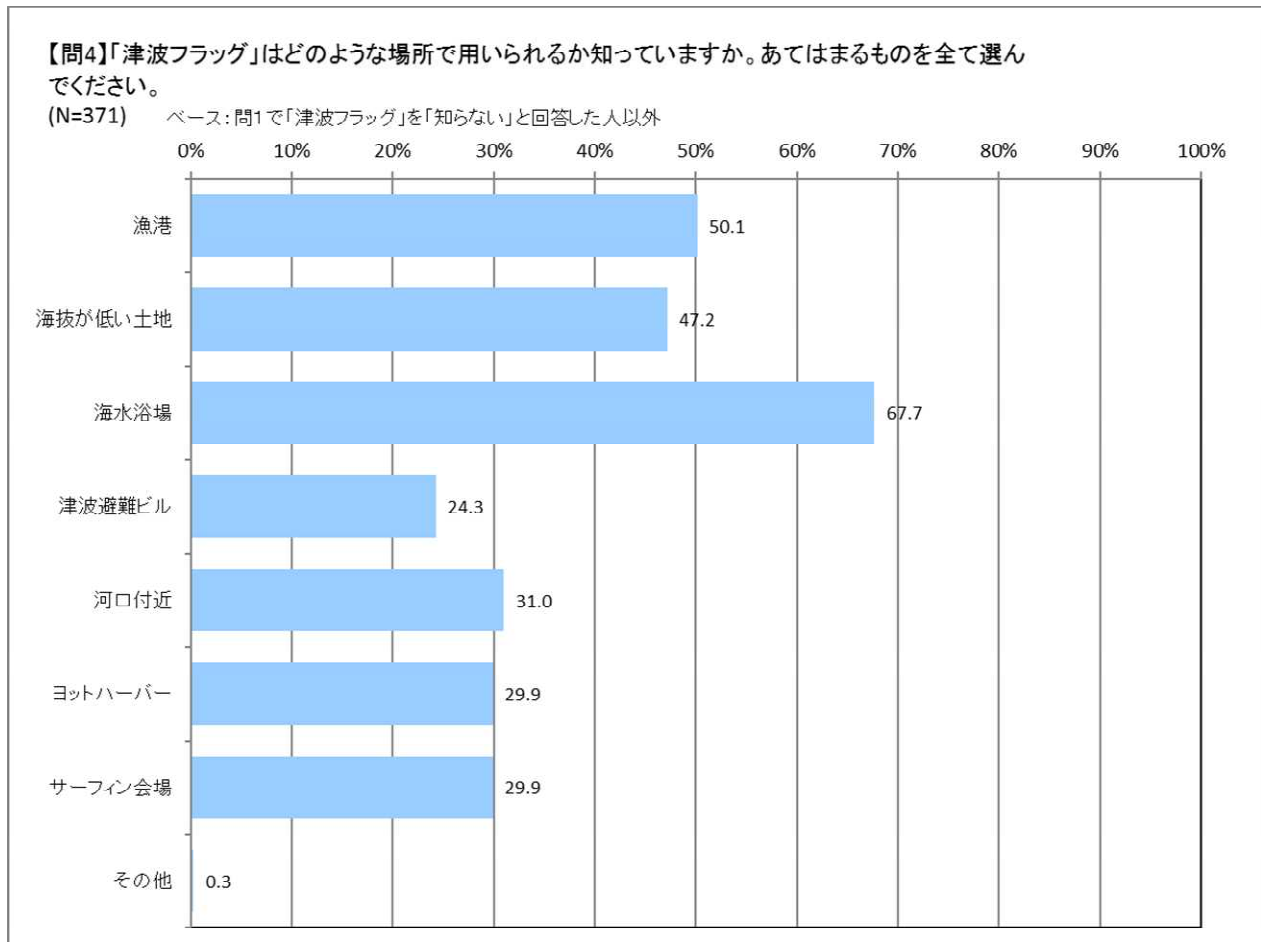
		全体	正解	不正解
全体		(371)	8.1	91.9
グ ー 2 は ー ど 津 れ 波 で フ す ラ ッ か 。	【オレンジの旗】	(21)	4.8	95.2
	【赤白格子模様の旗】	(75)	18.7	81.3
	【図記号旗】	(98)	8.2	91.8

Ⅱ. アンケート調査結果

問1 あなたは、「津波フラッグ」を知っていますか。で、「津波フラッグ」という言葉も、意味も知っているとは回答した人		全体	正解	不正解
全体		(92)	16.3	83.7
は問 ど2 れ「 で津 す波 かフ 。ラ ッ グ」	【オレンジの旗】	(9)	11.1	88.9
	【赤白格子模様の旗】	(42)	23.8	76.2
	【図記号旗】	(41)	9.8	90.2

問1 あなたは、「津波フラッグ」を知っていますか。で、「津波フラッグ」という言葉は知らないが、津波を伝える旗があることを知っているとは回答した人		全体	正解	不正解
全体		(102)	7.8	92.2
は問 ど2 れ「 で津 す波 かフ 。ラ ッ グ」	【オレンジの旗】	(12)	0.0	100.0
	【赤白格子模様の旗】	(33)	12.1	87.9
	【図記号旗】	(57)	7.0	93.0

問4



正解は、「漁港」、「海拔が低い土地」、「海水浴場」、「津波避難ビル」、「河口付近」、「ヨットハーバー」、「サーフィン会場」。

<性別>

		全体	漁港	海拔が低い土地	海水浴場	津波避難ビル	河口付近	ヨットハーバー	サーフィン会場	その他
全体		(371)	50.1	47.2	67.7	24.3	31.0	29.9	29.9	0.3
全体	男性	(215)	47.9	45.6	67.0	25.1	30.7	28.8	27.0	0.5
	女性	(156)	53.2	49.4	68.6	23.1	31.4	31.4	34.0	0.0

<年代別>

* ■は全体+10ポイント以上、■は+5ポイント以上、■は-10ポイント以下、■は-5ポイント以下

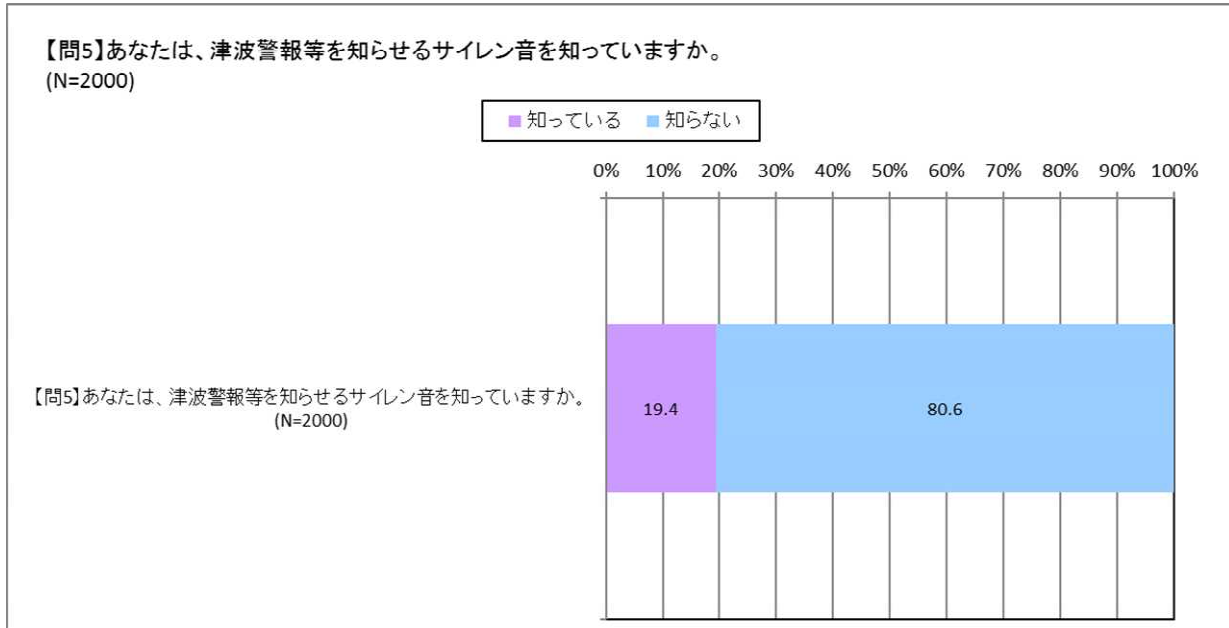
		全体	漁港	海拔が低い土地	海水浴場	津波避難ビル	河口付近	ヨットハーバー	サーフィン会場	その他
全体		(371)	50.1	47.2	67.7	24.3	31.0	29.9	29.9	0.3
全体	20代	(57)	42.1	43.9	54.4	15.8	22.8	17.5	21.1	0.0
	30代	(59)	39.0	45.8	50.8	28.8	28.8	15.3	16.9	1.7
	40代	(54)	61.1	46.3	68.5	29.6	31.5	31.5	22.2	0.0
	50代	(53)	47.2	47.2	71.7	22.6	26.4	34.0	37.7	0.0
	60代以上	(148)	54.7	49.3	77.7	24.3	36.5	38.5	38.5	0.0

<居住地別>

* ■は全体+10ポイント以上、■は+5ポイント以上、■は-10ポイント以下、■は-5ポイント以下

		全体	漁港	海拔が低い土地	海水浴場	津波避難ビル	河口付近	ヨットハーバー	サーフィン会場	その他
全体		(371)	50.1	47.2	67.7	24.3	31.0	29.9	29.9	0.3
全体	北海道	(12)	33.3	41.7	58.3	0.0	8.3	16.7	16.7	0.0
	東北	(30)	50.0	50.0	76.7	33.3	36.7	36.7	40.0	0.0
	関東甲信	(144)	50.7	47.2	69.4	21.5	27.1	32.6	30.6	0.0
	東海	(52)	51.9	46.2	63.5	34.6	44.2	26.9	25.0	0.0
	北陸	(11)	36.4	27.3	54.5	27.3	18.2	0.0	9.1	0.0
	近畿	(59)	55.9	52.5	69.5	27.1	33.9	33.9	33.9	1.7
	中国	(16)	50.0	56.3	62.5	18.8	31.3	25.0	31.3	0.0
	四国	(9)	55.6	44.4	66.7	22.2	22.2	22.2	33.3	0.0
	九州北部	(29)	51.7	48.3	62.1	20.7	34.5	31.0	27.6	0.0
	九州南部・奄美	(6)	16.7	16.7	100.0	0.0	0.0	0.0	33.3	0.0
	沖縄	(3)	33.3	33.3	33.3	33.3	66.7	66.7	33.3	0.0

問5



<性別>

		全体	知っている	知らない
全体		(2000)	19.4	80.6
全体	男性	(994)	20.9	79.1
	女性	(1006)	17.9	82.1

<年代別>

* ■ は全体+10ポイント以上、■ は+5ポイント以上、■ は-10ポイント以下、■ は-5ポイント以下

		全体	知っている	知らない
全体		(2000)	19.4	80.6
全体	20代	(274)	25.9	74.1
	30代	(303)	23.4	76.6
	40代	(397)	17.6	82.4
	50代	(344)	14.5	85.5
	60代以上	(682)	18.5	81.5

<居住地別>

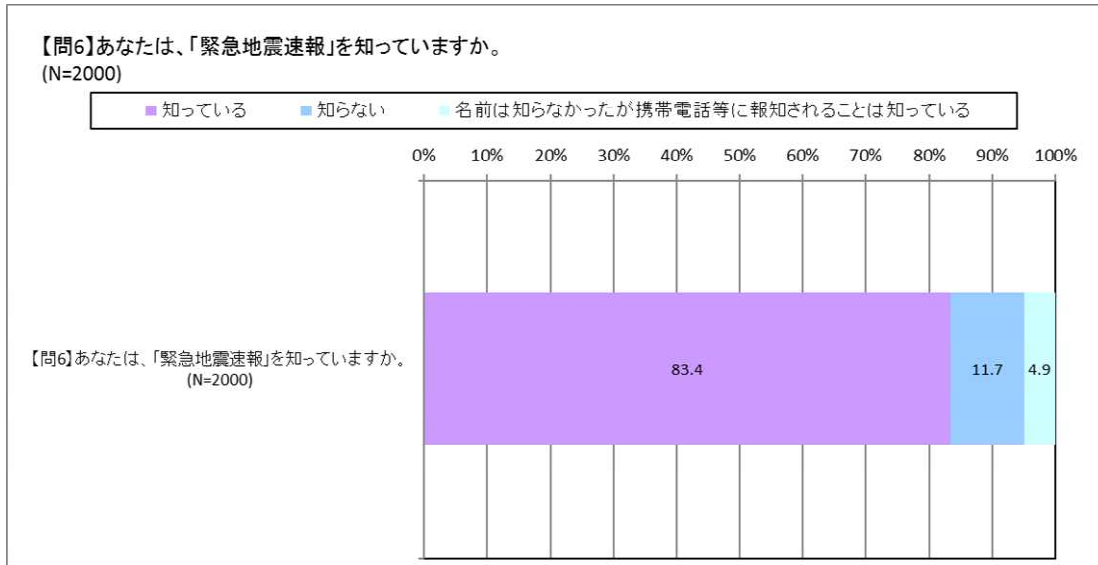
* ■は全体+10ポイント以上、■は+5ポイント以上、■は-10ポイント以下、■は-5ポイント以下

		全体	知っている	知らない
全体		(2000)	19.4	80.6
全体	北海道	(84)	22.6	77.4
	東北	(136)	26.5	73.5
	関東甲信	(750)	18.3	81.7
	東海	(235)	19.1	80.9
	北陸	(78)	19.2	80.8
	近畿	(325)	20.0	80.0
	中国	(95)	25.3	74.7
	四国	(58)	20.7	79.3
	九州北部	(179)	14.5	85.5
	九州南部・奄美	(38)	13.2	86.8
沖縄	(22)	18.2	81.8	

* ■は全体+10ポイント以上、■は+5ポイント以上、■は-10ポイント以下、■は-5ポイント以下

		全体	知っている	知らない
全体		(2000)	19.4	80.6
質問 1 を あ 知 な っ た は い ま す か 津 波 フ ラ グ	「津波フラッグ」という言葉も、意味も知っている	(92)	47.8	52.2
	「津波フラッグ」という言葉は知らないが、津波を伝える旗があることを知っている	(102)	32.4	67.6
	「津波フラッグ」という言葉は知っているが、どのような旗かは知らない	(177)	21.5	78.5
	知らない	(1629)	16.8	83.2

問 6



<性別>

		全体	知っている	知らない	名前は知らなかったが携帯電話等に報知されることは知っている
全体		(2000)	83.4	11.7	4.9
全体	男性	(994)	82.2	13.6	4.2
	女性	(1006)	84.6	9.8	5.6

<年代別>

		全体	知っている	知らない	名前は知らなかったが携帯電話等に報知されることは知っている
全体		(2000)	83.4	11.7	4.9
全体	20代	(274)	81.0	14.6	4.4
	30代	(303)	82.8	12.2	5.0
	40代	(397)	80.9	14.6	4.5
	50代	(344)	80.8	13.7	5.5
	60代以上	(682)	87.4	7.6	5.0

<居住地別>

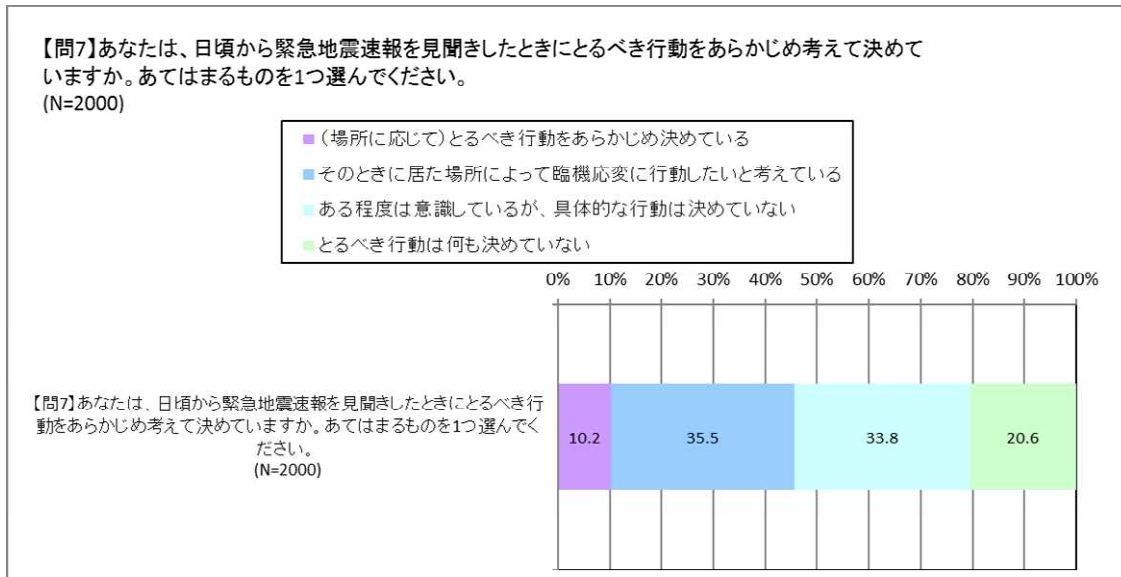
* ■は全体+10ポイント以上、■は+5ポイント以上、■は-10ポイント以下、■は-5ポイント以下

		全体	知っている	知らない	名前は知らなかったが携帯電話等に報知されることは知っている
全体		(2000)	83.4	11.7	4.9
全体	北海道	(84)	78.6	14.3	7.1
	東北	(136)	89.7	8.8	1.5
	関東甲信	(750)	86.3	10.5	3.2
	東海	(235)	83.4	10.6	6.0
	北陸	(78)	82.1	5.1	12.8
	近畿	(325)	82.2	14.5	3.4
	中国	(95)	83.2	9.5	7.4
	四国	(58)	70.7	20.7	8.6
	九州北部	(179)	76.0	14.0	10.1
	九州南部・奄美	(38)	86.8	13.2	0.0
沖縄	(22)	77.3	18.2	4.5	

* ■は全体+10ポイント以上、■は+5ポイント以上、■は-10ポイント以下、■は-5ポイント以下

		全体	知っている	知らない	名前は知らなかったが携帯電話等に報知されることは知っている
全体		(2000)	83.4	11.7	4.9
す フ 問 か ラ 1 ッ グ あ 「 な を た 知 は っ て 「 い 津 ま 波	「津波フラッグ」という言葉も、意味も知っている	(92)	84.8	15.2	0.0
	「津波フラッグ」という言葉は知らないが、津波を伝える旗があることを知っている	(102)	87.3	7.8	4.9
	「津波フラッグ」という言葉は知っているが、どのような旗かは知らない	(177)	89.8	7.3	2.8
	知らない	(1629)	82.4	12.2	5.4

問7



<性別>

		全体	(場所に応じて)とるべき行動をあらかじめ決めている	そのときに居た場所によって臨機応変に行動したいと考えている	ある程度は意識しているが、具体的な行動は決めていない	とるべき行動は何も決めていない
全体		(2000)	10.2	35.5	33.8	20.6
全体	男性	(994)	10.9	34.4	31.4	23.3
	女性	(1006)	9.4	36.6	36.2	17.8

<年代別>

* ■は全体+10ポイント以上、■は+5ポイント以上、■は-10ポイント以下、■は-5ポイント以下

		全体	(場所に応じて)とるべき行動をあらかじめ決めている	そのときに居た場所によって臨機応変に行動したいと考えている	ある程度は意識しているが、具体的な行動は決めていない	とるべき行動は何も決めていない
全体		(2000)	10.2	35.5	33.8	20.6
全体	20代	(274)	12.4	31.8	32.8	23.0
	30代	(303)	13.2	30.7	33.0	23.1
	40代	(397)	9.6	32.5	35.5	22.4
	50代	(344)	7.8	39.5	28.8	23.8
	60代以上	(682)	9.4	38.9	36.1	15.7

<居住地別>

* ■は全体+10ポイント以上、■は+5ポイント以上、■は-10ポイント以下、■は-5ポイント以下

		全体	(場所 に 応 じ て) と る べ き 行 動 を あ ら か じ め 決 め て い る	その と き に 居 た 場 所 に よ っ て 臨 機 応 変 に 行 動 し た い と 考 え て い る	ある 程 度 は 意 識 し て い る が、 具 体 的 な 行 動 は 決 め て い ない	と る べ き 行 動 は 何 も 決 め て い ない
全体		(2000)	10.2	35.5	33.8	20.6
全 体	北海道	(84)	13.1	40.5	26.2	20.2
	東北	(136)	8.1	45.6	28.7	17.6
	関東甲信	(750)	10.3	36.5	34.3	18.9
	東海	(235)	12.3	36.2	29.8	21.7
	北陸	(78)	12.8	26.9	37.2	23.1
	近畿	(325)	12.0	35.4	32.3	20.3
	中国	(95)	11.6	33.7	38.9	15.8
	四国	(58)	10.3	25.9	39.7	24.1
	九州北部	(179)	4.5	29.1	39.7	26.8
	九州南部・奄美	(38)	2.6	39.5	31.6	26.3
沖縄	(22)	0.0	22.7	50.0	27.3	

* ■は全体+10ポイント以上、■は+5ポイント以上、■は-10ポイント以下、■は-5ポイント以下

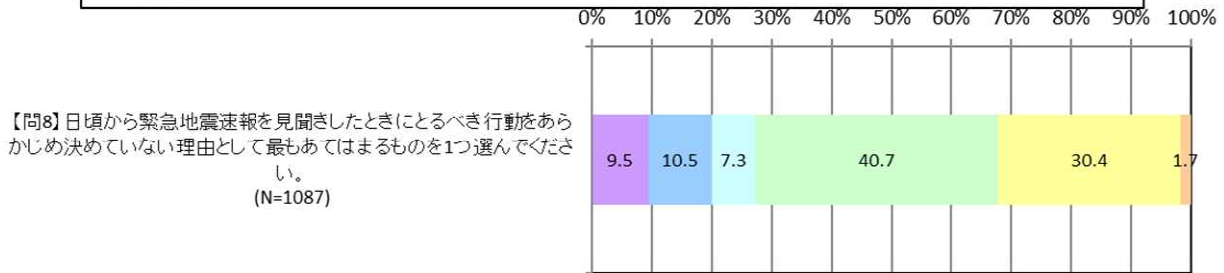
		全体	(場所 に 応 じ て) と る べ き 行 動 を あ ら か じ め 決 め て い る	その と き に 居 た 場 所 に よ っ て 臨 機 応 変 に 行 動 し た い と 考 え て い る	ある 程 度 は 意 識 し て い る が、 具 体 的 な 行 動 は 決 め て い ない	と る べ き 行 動 は 何 も 決 め て い ない
全体		(2000)	10.2	35.5	33.8	20.6
ま 地 問 す 震 6 か 速 あ 報 「 た を は 知 っ 「 て 緊 い 急	知っている	(1668)	11.0	39.4	35.7	13.9
	知らない	(234)	7.7	15.0	20.5	56.8
	名前は知らなかったが携帯電話等に報知されることは知っている	(98)	2.0	17.3	33.7	46.9

問 8

【問8】日頃から緊急地震速報を見聞きしたときにとるべき行動をあらかじめ決めていない理由として最もあてはまるものを1つ選んでください。

(N=1087) ベース: 問7で日頃から緊急地震速報を見聞きしたときにとるべき行動をあらかじめ考えて決めていないと回答した人

- (緊急地震速報を受けても強い揺れが来るまでの時間が短く) 対応する時間が短いので決めても仕方がない
- 強い揺れが本当に来るか分からない
- 自分の普段いるところは安全であり行動する必要がない
- どのような行動をとったら良いか分からない
- そのときに自分がどこに居るか分からないので、決めても仕方がない
- その他



<性別>

* ■は全体+10ポイント以上、■は+5ポイント以上、■は-10ポイント以下、■は-5ポイント以下

		全体	(緊急地震速報を受けても強い揺れが来るまでの時間が短く) 対応する時間が短いので決めても仕方がない	強い揺れが本当に来るか分からない	自分の普段いるところは安全であり行動する必要がない	どのような行動をとったら良いか分からない	そのときに自分がどこに居るか分からないので、決めても仕方がない	その他
全体		(1087)	9.5	10.5	7.3	40.7	30.4	1.7
全体	男性	(544)	8.6	11.6	7.9	33.6	36.8	1.5
	女性	(543)	10.3	9.4	6.6	47.7	23.9	2.0

<年代別>

		全体	(緊急地震速報を受けても強い揺れが来るまでの時間が短く) 対応する時間が短いので決めても仕方がない	強い揺れが本当に来るか分からない	自分の普段いるところは安全であり行動する必要がない	どのような行動をとったら良いか分からない	そのときに自分がどこに居るか分からないので、決めても仕方がない	その他
全体		(1087)	9.5	10.5	7.3	40.7	30.4	1.7
全体	20代	(153)	9.8	11.1	5.9	41.8	29.4	2.0
	30代	(170)	8.8	11.2	3.5	44.1	29.4	2.9
	40代	(230)	7.8	9.1	6.5	41.3	33.0	2.2
	50代	(181)	6.6	8.8	6.1	43.6	33.7	1.1
	60代以上	(353)	12.2	11.6	10.8	36.5	27.8	1.1

<居住地別>

* ■は全体+10ポイント以上、■は+5ポイント以上、■は-10ポイント以下、■は-5ポイント以下

		全体	(緊急地震速報を受けても強い揺れが来るまでの時間が短く)対応する時間が短い	強い揺れが本当に来るか分からない	自分の普段いるところは安全であり行動する必要がない	どのような行動をとったか分からない	そのときに自分がどこに居るか分からないので、決めても仕方がない	その他
全体		(1087)	9.5	10.5	7.3	40.7	30.4	1.7
全体	北海道	(39)	2.6	12.8	15.4	28.2	33.3	7.7
	東北	(63)	15.9	7.9	7.9	30.2	36.5	1.6
	関東甲信	(399)	10.5	13.5	6.0	39.6	29.1	1.3
	東海	(121)	7.4	7.4	4.1	45.5	33.9	1.7
	北陸	(47)	8.5	10.6	8.5	42.6	29.8	0.0
	近畿	(171)	8.8	9.4	7.6	45.0	27.5	1.8
	中国	(52)	7.7	5.8	7.7	34.6	40.4	3.8
	四国	(37)	5.4	10.8	8.1	48.6	27.0	0.0
	九州北部	(119)	10.9	8.4	10.1	37.8	30.3	2.5
	九州南部・奄美	(22)	4.5	4.5	13.6	54.5	22.7	0.0
沖縄	(17)	11.8	11.8	0.0	52.9	23.5	0.0	

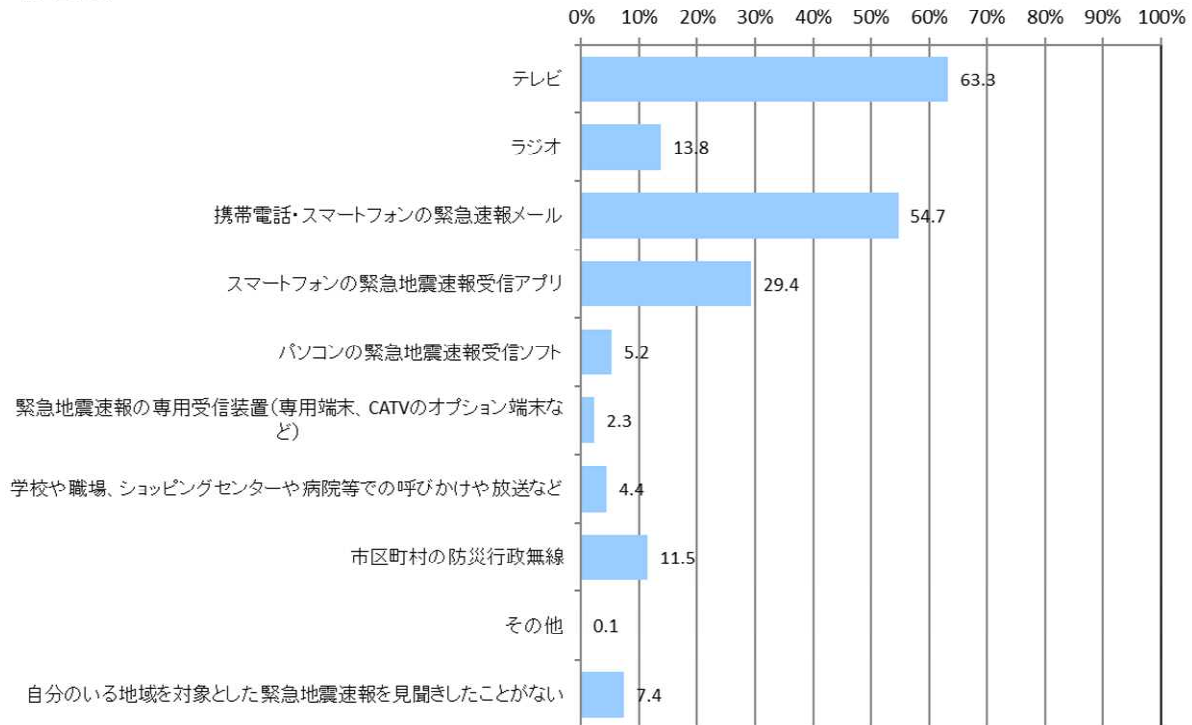
II. アンケート調査結果

* ■は全体+10ポイント以上、■は+5ポイント以上、■は-10ポイント以下、■は-5ポイント以下

		全体	(緊急地震速報を受けても強い揺れが来るまでの時間が短く) 対応する時間が短いので決めても仕方がない	強い揺れが本当に来るか分からない	自分の普段いるところは安全であり行動する必要がある	どのような行動をとったか分からない	そのときに自分がかつて居るか分からないので、決めても仕方がない	その他
全体		(1087)	9.5	10.5	7.3	40.7	30.4	1.7
急に地震が来たとき、速く避難行動を見聞きするから、かたから緊急	(場所に依じて) とるべき行動をあらかじめ決めている	(0)	-	-	-	-	-	-
	そのときに居た場所によって臨機応変に行動したいと考えている	(0)	-	-	-	-	-	-
	ある程度は意識しているが、具体的な行動は決めていない	(676)	11.8	13.0	8.0	44.2	21.4	1.5
	とるべき行動は何も決めていない	(411)	5.6	6.3	6.1	34.8	45.0	2.2

問9

【問9】あなたは、自分のいる地域を対象とした緊急地震速報をどのような手段で見聞きましたか。あてはまるものを全て選んでください。(自分のいる地域を対象とした緊急地震速報を見聞きたことがない場合は、「自分のいる地域を対象とした緊急地震速報を見聞きたことがない」を選択してください。)
(N=2000)



<性別>

		全体	テレビ	ラジオ	携帯電 話・ス マー ト フォ ンの緊 急地 震 速報 メ ール	スマー トフォ ンの緊 急地 震 速報 受 信ア プ リ	パソコ ンの緊 急地 震 速報 受 信ソ フト	緊急地震 速報の専 用受信装 置 (専用 端末、 CATVの オプショ ン端末な ど)	学校や職 場、 ショッピ ングセン ターや病 院等での 呼びかけ や放送な ど	市区町 村の防 災行政 無線	その他	自分のい る地域を 対象とし た緊急地 震速報を 見聞きた ことが ない
全体		(2000)	63.3	13.8	54.7	29.4	5.2	2.3	4.4	11.5	0.1	7.4
全 体	男性	(994)	61.1	17.4	53.8	31.6	6.9	2.7	4.5	11.2	0.0	7.4
	女性	(1006)	65.5	10.1	55.6	27.1	3.5	1.8	4.2	11.8	0.1	7.4

Ⅱ. アンケート調査結果

<年代別>

* ■は全体+10ポイント以上、■は+5ポイント以上、■は-10ポイント以下、■は-5ポイント以下

		全体	テレビ	ラジオ	携帯電話・スマートフォン	スマートフォンの緊急地震速報受信アプリ	パソコンの緊急地震速報受信ソフト	緊急地震速報の専用受信装置（専用端末、CATVのオプション端末など）	学校や職場、ショッピングセンターや病院等での呼びかけや放送など	市区町村の防災無線	その他	自分のいる地域を対象とした緊急地震速報を見聞きしたことがない
全体		(2000)	63.3	13.8	54.7	29.4	5.2	2.3	4.4	11.5	0.1	7.4
全体	20代	(274)	56.2	10.6	59.1	25.5	2.9	4.0	6.2	8.0	0.4	12.0
	30代	(303)	55.4	12.9	55.8	34.0	3.0	3.3	4.0	10.2	0.0	9.6
	40代	(397)	64.2	12.8	51.6	30.7	4.0	1.5	5.0	9.8	0.0	8.6
	50代	(344)	61.6	15.4	55.5	31.7	4.7	1.5	3.5	10.2	0.0	5.8
	60代以上	(682)	69.9	15.1	53.8	26.8	8.1	1.9	3.8	15.1	0.0	4.7

<居住地別>

* ■は全体+10ポイント以上、■は+5ポイント以上、■は-10ポイント以下、■は-5ポイント以下

		全体	テレビ	ラジオ	携帯電話・スマートフォン	スマートフォンの緊急地震速報受信アプリ	パソコンの緊急地震速報受信ソフト	緊急地震速報の専用受信装置（専用端末、CATVのオプション端末など）	学校や職場、ショッピングセンターや病院等での呼びかけや放送など	市区町村の防災無線	その他	自分のいる地域を対象とした緊急地震速報を見聞きしたことがない
全体		(2000)	63.3	13.8	54.7	29.4	5.2	2.3	4.4	11.5	0.1	7.4
全体	北海道	(84)	63.1	19.0	60.7	20.2	2.4	1.2	3.6	4.8	1.2	4.8
	東北	(136)	68.4	19.9	61.0	32.4	5.1	2.2	2.9	11.0	0.0	5.9
	関東甲信	(750)	68.0	12.9	55.6	32.0	5.1	1.6	5.5	13.6	0.0	5.6
	東海	(235)	61.7	14.0	50.2	32.8	6.8	3.8	5.5	9.8	0.0	7.7
	北陸	(78)	65.4	17.9	48.7	23.1	3.8	2.6	1.3	12.8	0.0	6.4
	近畿	(325)	59.7	11.7	54.5	29.5	6.5	3.1	3.7	7.7	0.0	7.4
	中国	(95)	58.9	13.7	47.4	27.4	7.4	4.2	3.2	16.8	0.0	11.6
	四国	(58)	56.9	13.8	58.6	24.1	6.9	5.2	8.6	12.1	0.0	15.5
	九州北部	(179)	52.0	12.3	54.7	24.0	2.8	0.6	1.7	12.3	0.0	12.3
	九州南部・奄美	(38)	71.1	5.3	55.3	15.8	0.0	0.0	2.6	7.9	0.0	2.6
沖縄	(22)	50.0	22.7	54.5	27.3	4.5	0.0	4.5	13.6	0.0	18.2	

II. アンケート調査結果

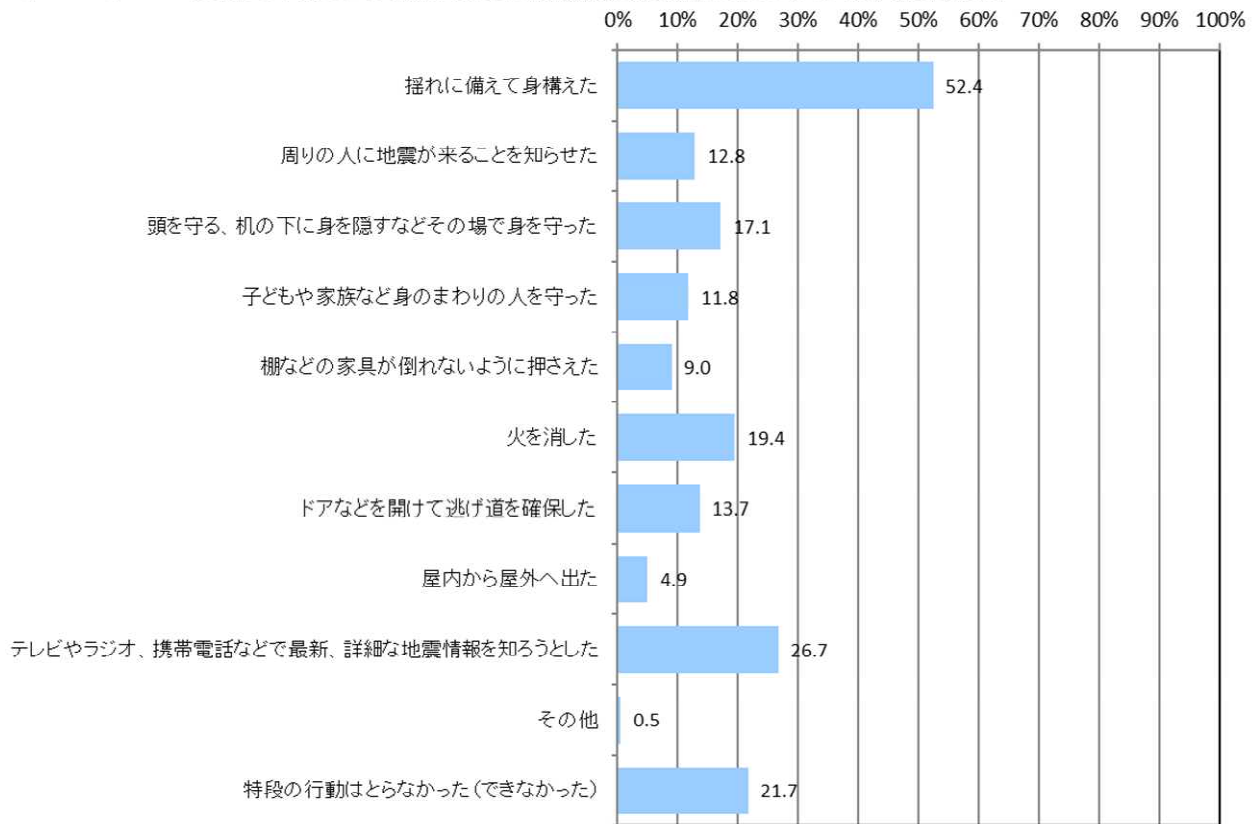
* ■は全体+10ポイント以上、■は+5ポイント以上、■は-10ポイント以下、■は-5ポイント以下

		全体	テレビ	ラジオ	携帯電 話・ス マート フォン の緊急 速報 メール	スマー トフォ ンの緊 急地震 速報受 信アプ リ	パソコ ンの緊 急地震 速報受 信ソフ ト	緊急地 震速報 の専用 受信装 置（専 用端 末、 CATVの オブ ション 端末な ど）	学校や 職場、 シヨッ ピング セン ターや 病院等 での呼 びかけ や放送 など	市区町 村の防 災行政 無線	その他	自分の いる地 域を対 象とし た緊急 地震速 報を見 聞きし たこと がない
全体		(2000)	63.3	13.8	54.7	29.4	5.2	2.3	4.4	11.5	0.1	7.4
い急問 ま地6 す震 か速あ 。報な 「た をは 知っ 「て緊	知っている	(1668)	66.4	14.6	59.2	32.0	4.9	2.2	4.6	12.5	0.1	3.8
	知らない	(234)	49.1	10.3	28.2	14.1	7.7	3.0	3.8	4.7	0.0	27.4
	名前は知らなかったが携帯電話等に報知されることは知っている	(98)	44.9	7.1	40.8	20.4	4.1	1.0	2.0	10.2	0.0	21.4

問 10

【問10】あなたは、自分のいる地域を対象とした緊急地震速報を見聞きして、どのような行動をとったことがありますか。あてはまるものを全て選んでください。

(N=1852) ベース：問9で「自分のいる地域を対象とした緊急地震速報を見聞きしたことがない」と回答した人以外



<性別>

		全体	揺れに備えて身構えた	周りの人に地震が来ることを知らせた	頭を守る、机の下に身を隠すなどその場で身を守った	子どもや家族など身のまわりの人を守った	棚などの家具が倒れないように押さえた	火を消した	ドアなどを開けて逃げ道を確保した	屋内から屋外へ出た	テレビやラジオ、携帯電話などで最新、詳細な地震情報を知ろうとした	その他	特段の行動はとらなかった(できなかった)
全体		(1852)	52.4	12.8	17.1	11.8	9.0	19.4	13.7	4.9	26.7	0.5	21.7
全体	男性	(920)	51.0	14.0	16.0	10.0	8.7	15.4	10.9	5.9	23.2	0.2	24.5
	女性	(932)	53.9	11.6	18.2	13.5	9.2	23.4	16.4	4.0	30.2	0.8	19.0

<年代別>

* ■は全体+10ポイント以上、■は+5ポイント以上、■は-10ポイント以下、■は-5ポイント以下

		全体	揺れに備えて身構えた	周りの人に地震が来ることを知らせた	頭を守る、机の下に身を隠すなどその場で身を守った	子どもや家族など身のまわりの人を守った	棚などの家具が倒れないように押さえた	火を消した	ドアなどを開けて逃げ道を確保した	屋内から屋外へ出た	テレビやラジオ、携帯電話などで最新、詳細な地震情報を知ろうとした	その他	特段の行動はとらなかった(できなかった)
全体		(1852)	52.4	12.8	17.1	11.8	9.0	19.4	13.7	4.9	26.7	0.5	21.7
全体	20代	(241)	46.5	14.1	27.8	10.0	8.7	12.9	12.9	7.1	19.9	1.2	23.7
	30代	(274)	56.6	17.9	24.5	24.1	8.8	16.4	13.9	4.7	25.2	1.1	16.1
	40代	(363)	57.9	14.6	16.5	18.2	8.5	15.2	6.6	4.7	24.0	0.6	20.7
	50代	(324)	55.2	11.4	13.3	8.3	6.8	15.7	9.9	2.8	23.5	0.0	24.7
	60代以上	(650)	48.5	9.8	12.3	5.4	10.5	27.4	19.7	5.4	32.9	0.2	22.5

<居住地別>

* ■は全体+10ポイント以上、■は+5ポイント以上、■は-10ポイント以下、■は-5ポイント以下

		全体	揺れに備えて身構えた	周りの人に地震が来ることを知らせた	頭を守る、机の下に身を隠すなどその場で身を守った	子どもや家族など身のまわりの人を守った	棚などの家具が倒れないように押さえた	火を消した	ドアなどを開けて逃げ道を確保した	屋内から屋外へ出た	テレビやラジオ、携帯電話などで最新、詳細な地震情報を知ろうとした	その他	特段の行動はとらなかった(できなかった)
全体		(1852)	52.4	12.8	17.1	11.8	9.0	19.4	13.7	4.9	26.7	0.5	21.7
全体	北海道	(80)	47.5	8.8	13.8	10.0	12.5	23.8	17.5	1.3	30.0	0.0	21.3
	東北	(128)	59.4	16.4	15.6	18.0	18.0	26.6	29.7	9.4	36.7	0.0	11.7
	関東甲信	(708)	62.0	15.0	16.2	11.2	11.3	23.4	17.2	4.7	28.7	0.6	14.4
	東海	(217)	49.3	16.6	19.8	17.1	6.0	16.6	12.0	5.5	20.3	0.0	21.7
	北陸	(73)	53.4	9.6	15.1	12.3	5.5	19.2	6.8	9.6	24.7	0.0	23.3
	近畿	(301)	41.2	10.6	19.9	9.6	5.0	14.3	7.0	2.3	24.6	1.0	26.9
	中国	(84)	38.1	8.3	17.9	13.1	6.0	19.0	8.3	1.2	29.8	2.4	33.3
	四国	(49)	42.9	10.2	12.2	8.2	8.2	6.1	6.1	8.2	20.4	0.0	51.0
	九州北部	(157)	47.1	8.3	20.4	10.8	5.7	15.3	9.6	7.6	26.8	0.0	29.3
	九州南部・奄美	(37)	51.4	8.1	8.1	0.0	5.4	5.4	5.4	2.7	16.2	0.0	37.8
沖縄	(18)	11.1	0.0	5.6	5.6	5.6	16.7	0.0	5.6	5.6	0.0	55.6	

II. アンケート調査結果

* ■は全体+10ポイント以上、■は+5ポイント以上、■は-10ポイント以下、■は-5ポイント以下

		全体	揺れに備えて身構えた	周りの人に地震が来ることを知らせた	頭を守る、机の下に身を隠すなどその場で身を守った	子どもや家族などまわりの人を守った	棚などの家具が倒れないように押さえた	火を消した	ドアなどを開けて逃げ道を確保した	屋内から屋外へ出た	テレビやラジオ、携帯電話などで最新、詳細な地震情報を知ろうと	その他	特段の行動はとらなかった(できなかった)
全体		(1852)	52.4	12.8	17.1	11.8	9.0	19.4	13.7	4.9	26.7	0.5	21.7
い急問 ます地6 か震あ 速報な 「た をは、 知っ て緊	知っている	(1605)	56.0	13.1	17.4	12.3	9.0	21.2	14.8	5.3	28.8	0.6	19.6
	知らない	(170)	28.2	12.9	15.9	7.1	7.1	7.1	5.3	2.4	6.5	0.0	38.2
	名前は知らなかったが携帯電話等に報知されることは知っている	(77)	31.2	5.2	13.0	10.4	11.7	10.4	9.1	2.6	26.0	0.0	29.9

自由回答一覧

問4. 「津波フラッグ」はどのような場所で用いられるか知っていますか。あてはまるものを全て選んでください。／8. その他（具体的に記入してください）：__

知らない（男性・30代・近畿地方）

問8. 日頃から緊急地震速報を見聞きしたときにとるべき行動をあらかじめ決めていない理由として最もあてはまるものを1つ選んでください。／6. その他（具体的に記入してください）：__

考えないといけないと思うがなかなか実行に移せない、具体的に何を決めておくべきなのか思いつかない、機会がない（男性・30代・近畿地方）

検討中だが、最終的な答えが出ていない（女性・30代・関東甲信地方）

これからもっと勉強します（女性・50代・東北地方）

群馬ではデカイ地震はこないから（男性・40代・北海道地方）

何をしたらいいのかわからないから（女性・60代以上・北海道地方）

理由はない（男性・40代・関東甲信地方）

臨機応変（男性・60代以上・関東甲信地方）

安全であるとまでは思わないが、地震災害が殆どない地区なので危機感に欠けている。（女性・50代・九州北部地方）

マンションや学校での防災訓練がなく、行動について意識したことがなかったから、考える機会がなかったから（女性・20代・関東甲信地方）

なんとかなると思ってる（男性・20代・北海道地方）

死んでもいいから（男性・40代・東海地方）

生き残りたいと思っていないため、決めていない。（女性・30代・東海地方）

情報を間違っ出しても何の責任を取らない者が発信する情報など信用するに値しないから（男性・40代・中国地方）

普段行き来する所を思い浮かべて取るべき行動を考えておく（女性・60代以上・近畿地方）

決めておくべきだと思っていなかった（女性・30代・近畿地方）

地震の少ない地域に住んでいるから（男性・60代以上・中国地方）

決めようと思っっているが、まだ大丈夫という気持ちがある（女性・30代・関東甲信地方）

緊急地震速報の事を知らなかったから（女性・40代・九州北部地方）

どうでもいいから（女性・20代・九州北部地方）

問9. あなたは、自分のいる地域を対象とした緊急地震速報をどのような手段で見聞きしましたか。あてはまるものを全て選んでください。（自分のいる地域を対象とした緊急地震速報を見聞きしたことがない場合は、10. を選択してください。）／9. その他（具体的に記入してください）：__

sns（女性・20代・北海道地方）

問10. あなたは、自分のいる地域を対象とした緊急地震速報を見聞きして、どのような行動をとったことがありますか。あてはまるものを全て選んでください。／10. その他（具体的に記入してください）：__

周りに何も無いところへ移動（女性・40代・関東甲信地方）
耳を塞いだ（女性・20代・関東甲信地方）
運転中だったので安全な路肩に停車（女性・30代・近畿地方）
家族の元へ走った トイレに行った（女性・30代・近畿地方）
ペットの居場所を確認した。（女性・40代・関東甲信地方）
歩いているときだったので、建物から離れ道路の真ん中でとまった（女性・30代・近畿地方）
スマホの通知を消した(その時になっていた通知)（男性・20代・関東甲信地方）
災害調査をした。（男性・60代以上・中国地方）
直下型地震で、揺れが始まった後に速報がきた。（女性・20代・中国地方）

----- < 調 査 票 > -----

気象情報等に関するアンケート

令和2年6月24日から海水浴場等で、「津波フラッグ」により大津波警報、津波警報、津波注意報（以下、「津波警報等」という）が発表されたことをお知らせする取組が始まりました。

津波警報等は、テレビやラジオ、携帯電話、サイレン、鐘等、様々な手段で伝達されますが、海水浴場等で「津波フラッグ」による視覚的伝達の取組が進められています。「津波フラッグ」を用いることで、聴覚に障害をお持ちの方や、波音や風で音が聞き取りにくい遊泳中の方などにも津波警報等の発表をお知らせできるようになります。

この「津波フラッグ」について、お尋ねします。

（全員）

問1. あなたは、「津波フラッグ」を知っていますか。

1. 「津波フラッグ」という言葉も、意味も知っている
2. 「津波フラッグ」という言葉は知らないが、津波を伝える旗があることを知っている
3. 「津波フラッグ」という言葉は知っているが、どのような旗かは知らない
4. 知らない

（問1＝1～2）

問2. 「津波フラッグ」はどれですか。

1. 【オレンジの旗】



2. 【赤白格子模様の旗】



3. 【図記号旗】



（問1＝知らない以外）

問3. 「津波フラッグ」はどのような時に用いられるか知っていますか。あてはまるものを全て選んでください。

1. 大津波警報発表時
2. 津波警報発表時

3. 津波注意報発表時
4. 津波注意報から大津波警報または津波警報に変わったとき
5. 津波警報解除の時
6. 分からない

(問1＝知らない以外)

問4. 「津波フラッグ」はどのような場所で用いられるか知っていますか。あてはまるものを全て選んでください。

1. 漁港
2. 海抜が低い土地
3. 海水浴場
4. 津波避難ビル
5. 河口付近
6. ヨットハーバー
7. サーフィン会場
8. その他（具体的に記入してください）

(全員)

問5. あなたは、津波警報等を知らせるサイレン音を知っていますか。

1. 知っている
2. 知らない

次に、緊急地震速報について、お尋ねします。

緊急地震速報は、地震が発生した直後に地震計で観測したデータを分析して、地震による強い揺れが来る前に携帯電話やテレビ等様々な手段により知らせる予測情報です。揺れが伝わった後に各地の震度が伝えられる震度速報などの地震情報とは異なります。

(全員)

問6. あなたは、「緊急地震速報」を知っていますか。

1. 知っている
2. 知らない
3. 名前は知らなかったが携帯電話等に報知されることは知っている

緊急地震速報を発表してから強い揺れが到達するまでの時間は、数秒から長くても数十秒程度と短く、震源近くでは緊急地震速報が間に合いません。緊急地震速報を活用するには、その短い間に身を守る行動をとる必要があります。とっさに行動がとれるように、緊急地震速報を見聞きした際にどうするか、あらかじめ考えておくなど日頃から心がけると共に、室内の安全な場所の確保が重要です。例えば、室内で倒れてくる・落ちてくるものが無く安全な場所はどこかを事前に考えておく、街中であればブロック塀から離れるなどを考えて決めておくことが重要です。

(全員)

問7. あなたは、日頃から緊急地震速報を見聞きしたときにとるべき行動をあらかじめ考えて決めていますか。あてはまるものを1つ選んでください。

1. (場所に依じて) とるべき行動をあらかじめ決めている
2. そのときに居た場所によって臨機応変に行動したいと考えている
3. ある程度は意識しているが、具体的な行動は決めていない
4. とるべき行動は何も決めていない

(問7=1~2)

問8. 日頃から緊急地震速報を見聞きしたときにとるべき行動をあらかじめ決めていない理由として最もあてはまるものを1つ選んでください。

1. (緊急地震速報を受けても強い揺れが来るまでの時間が短く) 対応する時間が短いので決めても仕方がない
2. 強い揺れが本当に来るか分からない
3. 自分の普段いるところは安全であり行動する必要がない
4. どのような行動をとったら良いか分からない
5. そのときに自分がどこに居るか分からないので、決めても仕方がない
6. その他(具体的に記入してください)

(全員)

問9. あなたは、自分のいる地域を対象とした緊急地震速報をどのような手段で見聞きしましたか。あてはまるものを全て選んでください。(自分のいる地域を対象とした緊急地震速報を見聞きしたことがない場合は、「10. 自分のいる地域を対象とした緊急地震速報を見聞きしたことがない」を選択してください。)

1. テレビ
2. ラジオ
3. 携帯電話・スマートフォンの緊急速報メール
4. スマートフォンの緊急地震速報受信アプリ
5. パソコンの緊急地震速報受信ソフト
6. 緊急地震速報の専用受信装置(専用端末、CATVのオプション端末など)
7. 学校や職場、ショッピングセンターや病院等での呼びかけや放送など
8. 市区町村の防災行政無線
9. その他(具体的に記入してください)
10. 自分のいる地域を対象とした緊急地震速報を見聞きしたことがない

(問9=1~9)

問10. あなたは、自分のいる地域を対象とした緊急地震速報を見聞きして、どのような行動をとったこと

がありますか。あてはまるものを全て選んでください。

1. 揺れに備えて身構えた
2. 周りの人に地震が来ることを知らせた
3. 頭を守る、机の下に身を隠すなどその場で身を守った
4. 子どもや家族など身のまわりの人を守った
5. 棚などの家具が倒れないように押さえた
6. 火を消した
7. ドアなどを開けて逃げ道を確保した
8. 屋内から屋外へ出た
9. テレビやラジオ、携帯電話などで最新、詳細な地震情報を知ろうとした
10. その他（具体的に記入してください）
11. 特段の行動はとらなかった（できなかった）